

INSTITUTO TECNOLÓGICO SUPERIOR DE LA REGIÓN DE LOS LLANOS

ESTADO ANALÍTICO DEL EJERCICIO DEL PRESUPUESTO DE EGRESOS  
CLASIFICACIÓN POR OBJETO DEL GASTO (CAPÍTULO Y CONCEPTO)

Del 1 de Enero al 30 de Junio de 2023

(Cifras en pesos)

	Concepto	Egreso Aprobado (1)	Ampliaciones/ Reducciones (2)	Egreso Modificado (3=1+2)	Egreso Devengado (4)	Egreso Pagado (5)	Subejercicio (6=3-4)
1	SERVICIOS PERSONALES	31,957,681.00	0.00	31,957,681.00	13,408,747.61	13,408,747.61	18,548,933.39
1.1	REMUNERACIONES AL PERSONAL DE CARÁCTER PERMANENTE	18,853,627.00	-264,340.40	18,589,286.60	8,747,109.03	8,747,109.03	9,842,177.57
1.2	REMUNERACIONES AL PERSONAL DE CARÁCTER TRANSITORIO	204,000.00	0.00	204,000.00	0.00	0.00	204,000.00
1.3	REMUNERACIONES ADICIONALES Y ESPECIALES	6,797,373.00	133,237.42	6,930,610.42	1,994,632.17	1,994,632.17	4,935,978.25
1.4	SEGURIDAD SOCIAL	3,915,176.00	0.00	3,915,176.00	1,742,842.19	1,742,842.19	2,172,333.81
1.5	OTRAS PRESTACIONES SOCIALES Y ECONÓMICAS	2,117,301.00	131,102.98	2,248,403.98	924,164.22	924,164.22	1,324,239.76
1.6	PREVISIONES	2.00	0.00	2.00	0.00	0.00	2.00
1.7	PAGO DE ESTÍMULOS A SERVIDORES PÚBLICOS	70,202.00	0.00	70,202.00	0.00	0.00	70,202.00
2	MATERIALES Y SUMINISTROS	1,905,531.35	329,339.26	2,234,870.61	1,153,850.01	1,150,880.75	1,081,020.60
2.2	ALIMENTOS Y UTENSILIOS	172,916.00	273,966.09	446,882.09	164,009.84	163,740.62	282,872.25
2.3	MATERIAS PRIMAS Y MATERIALES DE PRODUCCIÓN Y COMERCIALIZACIÓN	0.00	1,680.00	1,680.00	1,680.00	1,680.00	0.00
2.4	MATERIALES Y ARTÍCULOS DE CONSTRUCCIÓN Y DE REPARACIÓN	204,680.05	71,062.71	275,742.76	157,802.19	157,802.19	117,940.57
2.5	PRODUCTOS QUÍMICOS, FARMACÉUTICOS Y DE LABORATORIO	136,879.56	35,540.90	172,420.46	66,661.86	63,961.82	105,758.60
2.6	COMBUSTIBLES, LUBRICANTES Y ADITIVOS	111,608.12	75,150.61	186,758.73	121,070.04	121,070.04	65,688.69
2.7	VESTUARIO, BLANCOS, PRENDAS DE PROTECCIÓN Y ARTÍCULOS DEPORTIVOS	58,528.00	21,946.79	80,474.79	67,083.34	67,083.34	13,391.45
2.8	MATERIALES Y SUMINISTROS PARA SEGURIDAD	0.00	0.00	0.00	0.00	0.00	0.00
2.9	HERRAMIENTAS, REFACCIONES Y ACCESORIOS MENORES	178,556.60	-28,849.06	149,707.54	49,160.10	49,160.10	100,547.44
3	SERVICIOS GENERALES	2,630,877.65	-90,156.38	2,540,721.27	1,417,343.30	1,336,025.50	1,123,377.97
3.1	SERVICIOS BÁSICOS	548,014.00	-50,045.38	497,968.62	263,731.56	263,731.56	234,237.06
3.2	SERVICIOS DE ARRENDAMIENTO	73,877.44	4,747.15	78,624.59	38,672.01	38,672.01	39,952.58
3.3	SERVICIOS PROFESIONALES, CIENTÍFICOS, TÉCNICOS Y OTROS SERVICIOS	998,401.63	-172,618.71	825,782.92	362,094.43	322,525.42	463,688.49
3.4	SERVICIOS FINANCIEROS, BANCARIOS Y COMERCIALES	209,180.87	-40,520.23	168,660.64	121,914.21	121,705.41	46,746.43
3.5	SERVICIOS DE INSTALACIÓN, REPARACIÓN, MANTENIMIENTO Y CONSERVACIÓN	166,172.00	25,486.75	191,658.75	128,659.73	87,119.74	62,999.02
3.6	SERVICIOS DE COMUNICACIÓN SOCIAL Y	62,712.95	93,915.68	156,628.63	123,672.38	123,672.38	32,956.25

INSTITUTO TECNOLÓGICO SUPERIOR DE LA REGIÓN DE LOS LLANOS

ESTADO ANALÍTICO DEL EJERCICIO DEL PRESUPUESTO DE EGRESOS  
CLASIFICACIÓN POR OBJETO DEL GASTO (CAPÍTULO Y CONCEPTO)

Del 1 de Enero al 30 de Junio de 2023

(Cifras en pesos)

Concepto	Egreso Aprobado (1)	Ampliaciones/Reducciones (2)	Egreso Modificado (3=1+2)	Egreso Devengado (4)	Egreso Pagado (5)	Subejercicio (6=3-4)
PUBLICIDAD						
3.7 SERVICIOS DE TRASLADO Y VIÁTICOS	405,827.76	35,761.76	441,589.52	316,755.00	316,755.00	124,834.52
3.8 SERVICIOS OFICIALES	116,752.00	-3,190.12	113,561.88	28,704.98	28,704.98	84,856.90
3.9 OTROS SERVICIOS GENERALES	49,939.00	16,306.72	66,245.72	33,139.00	33,139.00	33,106.72
4 TRANSFERENCIAS, ASIGNACIONES, SUBSIDIOS Y OTRAS AYUDAS	0.00	19,688.31	19,688.31	13,950.00	13,950.00	5,738.31
4.1 TRANSFERENCIAS INTERNAS Y ASIGNACIONES AL SECTOR PÚBLICO	0.00	0.00	0.00	0.00	0.00	0.00
4.2 TRANSFERENCIAS AL RESTO DEL SECTOR PÚBLICO	0.00	0.00	0.00	0.00	0.00	0.00
4.3 SUBSIDIOS Y SUBVENCIONES	0.00	0.00	0.00	0.00	0.00	0.00
4.4 AYUDAS SOCIALES	0.00	19,688.31	19,688.31	13,950.00	13,950.00	5,738.31
4.5 PENSIONES Y JUBILACIONES	0.00	0.00	0.00	0.00	0.00	0.00
4.6 TRANSFERENCIAS A FIDEICOMISOS, MANDATOS Y OTROS ANÁLOGOS	0.00	0.00	0.00	0.00	0.00	0.00
4.7 TRANSFERENCIAS A LA SEGURIDAD SOCIAL	0.00	0.00	0.00	0.00	0.00	0.00
4.8 DONATIVOS	0.00	0.00	0.00	0.00	0.00	0.00
4.9 TRANSFERENCIAS AL EXTERIOR	0.00	0.00	0.00	0.00	0.00	0.00
5 BIENES MUEBLES, INMUEBLES E INTANGIBLES	800,000.00	24,390.00	824,390.00	311,327.74	311,327.74	513,062.26
5.1 MOBILIARIO Y EQUIPO DE ADMINISTRACIÓN	293,600.00	0.00	293,600.00	145,408.32	145,408.32	148,191.68
5.2 MOBILIARIO Y EQUIPO EDUCACIONAL Y RECREATIVO	150,000.00	0.00	150,000.00	0.00	0.00	150,000.00
5.3 EQUIPO E INSTRUMENTAL MÉDICO Y DE LABORATORIO	0.00	0.00	0.00	0.00	0.00	0.00
5.4 VEHÍCULOS Y EQUIPO DE TRANSPORTE	0.00	0.00	0.00	0.00	0.00	0.00
5.5 EQUIPO DE DEFENSA Y SEGURIDAD	0.00	0.00	0.00	0.00	0.00	0.00
5.6 MAQUINARIA, OTROS EQUIPOS Y HERRAMIENTAS	70,000.00	24,390.00	94,390.00	24,390.00	24,390.00	70,000.00
5.7 ACTIVOS BIOLÓGICOS	0.00	0.00	0.00	0.00	0.00	0.00
5.8 BIENES INMUEBLES	0.00	0.00	0.00	0.00	0.00	0.00
5.9 ACTIVOS INTANGIBLES	286,400.00	0.00	286,400.00	141,529.42	141,529.42	144,870.58
6 INVERSIÓN PÚBLICA	0.00	975,040.43	975,040.43	975,040.43	0.00	0.00
6.1 OBRA PÚBLICA EN BIENES DE DOMINIO PÚBLICO	0.00	0.00	0.00	0.00	0.00	0.00
6.2 OBRA PÚBLICA	0.00	975,040.43	975,040.43	975,040.43	0.00	0.00
6.3 PROYECTOS PRODUCTIVOS Y ACCIONES DE	0.00	0.00	0.00	0.00	0.00	0.00

INSTITUTO TECNOLÓGICO SUPERIOR DE LA REGIÓN DE LOS LLANOS

ESTADO ANALÍTICO DEL EJERCICIO DEL PRESUPUESTO DE EGRESOS  
CLASIFICACIÓN POR OBJETO DEL GASTO (CAPÍTULO Y CONCEPTO)

Del 1 de Enero al 30 de Junio de 2023  
(Cifras en pesos)

Concepto	Egreso Aprobado (1)	Ampliaciones/ Reducciones (2)	Egreso Modificado (3=1+2)	Egreso Devengado (4)	Egreso Pagado (5)	Subejercicio (6=3-4)
FOMENTO						
7 INVERSIONES FINANCIERAS Y OTRAS PROVISIONES	0.00	0.00	0.00	0.00	0.00	0.00
7.1 INVERSIONES PARA EL FOMENTO DE ACTIVIDADES PRODUCTIVAS	0.00	0.00	0.00	0.00	0.00	0.00
7.2 ACCIONES Y PARTICIPACIONES DE CAPITAL	0.00	0.00	0.00	0.00	0.00	0.00
7.3 COMPRA DE TÍTULOS Y VALORES	0.00	0.00	0.00	0.00	0.00	0.00
7.4 CONCESIÓN DE PRÉSTAMOS	0.00	0.00	0.00	0.00	0.00	0.00
7.5 INVERSIONES EN FIDEICOMISOS, MANDATOS Y OTROS ANÁLOGOS	0.00	0.00	0.00	0.00	0.00	0.00
7.6 OTRAS INVERSIONES FINANCIERAS	0.00	0.00	0.00	0.00	0.00	0.00
7.9 PROVISIONES PARA CONTINGENCIAS Y OTRAS EROGACIONES ESPECIALES	0.00	0.00	0.00	0.00	0.00	0.00
8 PARTICIPACIONES Y APORTACIONES	0.00	0.00	0.00	0.00	0.00	0.00
8.1 PARTICIPACIONES	0.00	0.00	0.00	0.00	0.00	0.00
8.3 APORTACIONES	0.00	0.00	0.00	0.00	0.00	0.00
8.5 CONVENIOS	0.00	0.00	0.00	0.00	0.00	0.00
9 DEUDA PÚBLICA	0.00	0.00	0.00	0.00	0.00	0.00
9.1 AMORTIZACIÓN DE LA DEUDA PÚBLICA	0.00	0.00	0.00	0.00	0.00	0.00
9.2 INTERESES DE LA DEUDA PÚBLICA	0.00	0.00	0.00	0.00	0.00	0.00
9.3 COMISIONES DE LA DEUDA PÚBLICA	0.00	0.00	0.00	0.00	0.00	0.00
9.4 GASTOS DE LA DEUDA PÚBLICA	0.00	0.00	0.00	0.00	0.00	0.00
9.5 COSTO POR COBERTURAS	0.00	0.00	0.00	0.00	0.00	0.00
9.6 APOYOS	0.00	0.00	0.00	0.00	0.00	0.00
9.9 ADEUDOS DE EJERCICIOS FISCALES ANTERIORES (ADEFAS)	0.00	0.00	0.00	0.00	0.00	0.00
TOTAL DEL GASTO	37,294,090.00	1,258,301.62	38,552,391.62	17,280,259.09	16,220,931.60	21,272,132.53

Bajo protesta de decir verdad declaramos que los Estados Financieros y sus notas, son razonablemente correctos y son responsabilidad del emisor.

INSTITUTO TECNOLÓGICO SUPERIOR DE LA REGIÓN DE LOS LLANOS


ESTADO ANALÍTICO DEL EJERCICIO DEL PRESUPUESTO DE EGRESOS  
CLASIFICACIÓN POR OBJETO DEL GASTO (CAPÍTULO Y CONCEPTO)


Del 1 de Enero al 30 de Junio de 2023


(Cifras en pesos)



DIRECCIÓN GENERAL

  
ING. JOSÉ NAUM AMAYA LÓPEZ  
DIRECTOR GENERAL

  
M.A.F. GABRIELA PEÑAS ALMANZA  
SUBDIRECTORA DE SERVICIOS ADMINISTRATIVOS

  
M.A.F. MARÍA LUISA MARSAL ESPINO  
JEFA DEL DEPARTAMENTO DE RECURSOS FINANCIEROS